



MEDIATHEQUE ALBERT CAMUS

EMPRUNTER DES LIVRES NUMERIQUES : MODE D'EMPLOI

La médiathèque vous offre un service d'emprunt de livres électroniques à distance. Ce service permet à tout abonné d'emprunter à distance 24H/24H des livres numériques au format EPUB ou PDF.

Qui peut emprunter des EBOOKS ?

Tous les lecteurs inscrits et dont l'abonnement est en cours de validité.

Pour accéder au téléchargement du livre numérique, vous devrez indiquer votre numéro de lecteur (numéro figurant sur votre carte d'emprunteur) et un mot de passe (votre code NIP).

Si vous n'êtes pas abonné à la médiathèque, vous pouvez consulter les informations pratiques d'adhésion à l'adresse suivante : <http://mediatheque.chennevieres.com>

Les modalités d'emprunt

Chaque lecteur peut emprunter 3 documents à la fois, pour une durée maximale de 21 jours.

Les livres numériques (EBOOKS) sont chrono dégradables : au-delà des 21 jours autorisés, les livres seront automatiquement « rendus » et ne seront plus consultables sur votre ordinateur, tablette ou Smartphone.

Le nombre de livres numériques que vous empruntez est indépendant du nombre de livres papier. Vous pouvez donc cumuler les 2 sortes d'emprunt.

Quelle doit être la configuration de votre support de lecture (ordinateur, tablette, Smartphone, liseuse) ?

Pour télécharger votre livre numérique quel que soit votre support de lecture, vous devez préalablement installer un logiciel spécifique gratuit :

- 1. Adobe Digital Editions (ADE).** C'est le logiciel de référence pour lire les fichiers sous DRM (verrous qui protègent le fichier contre la copie).

Il peut être téléchargé à partir de la page d'accueil de la bibliothèque numérique.

Au préalable : Vous devez créer ou être en possession d'une adresse mail contenant au moins 8 caractères et composée comme suit :

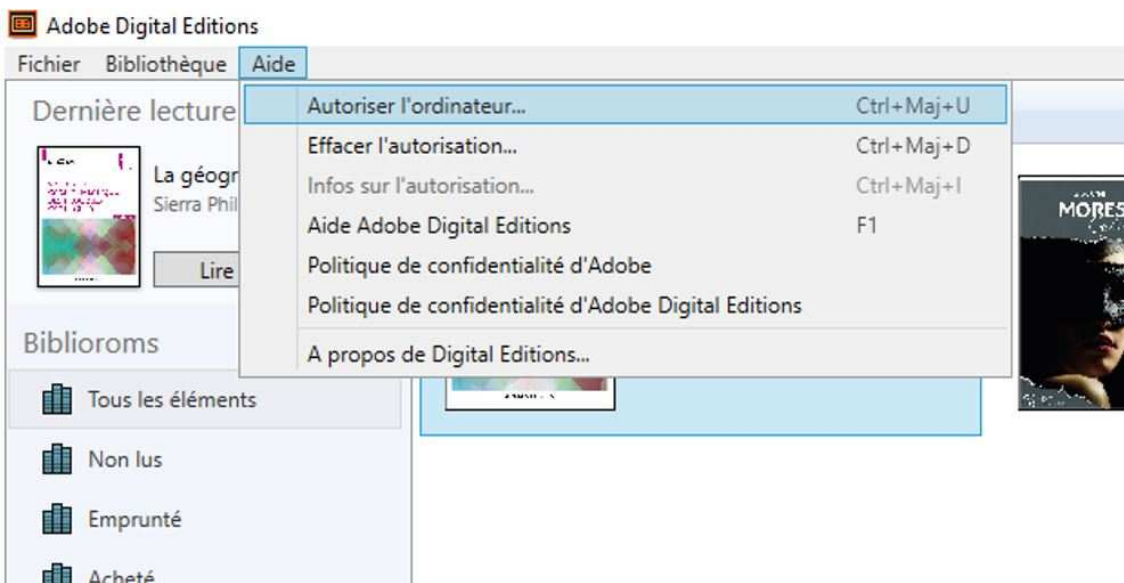
Lettres : (majuscule, au moins une), (minuscule, au moins une), chiffres et un caractère spécifique (*, ©, &).

Pour télécharger votre livre numérique sur votre tablette numérique ou Smartphone (iPad, iPhone, Adroid), vous devez préalablement installer un logiciel spécifique gratuit :

2. Bluefire Reader

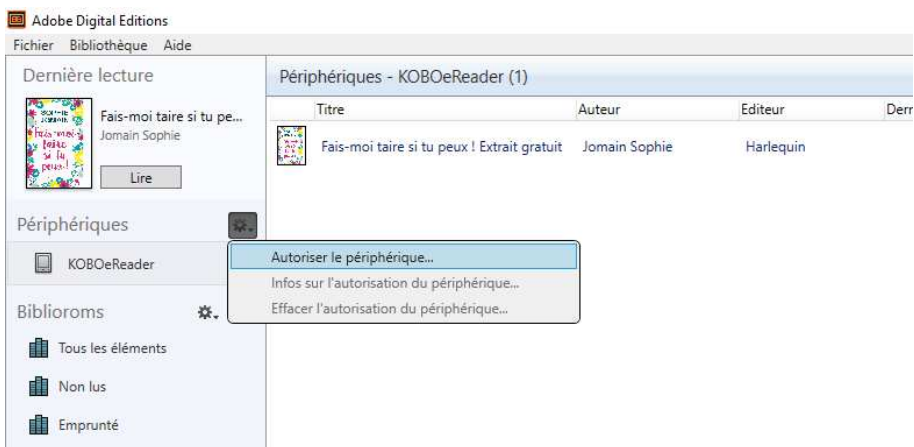
Pour télécharger votre livre numérique sur votre liseuse et après téléchargement de la bibliothèque numérique Adobe Digital Editions sur votre ordinateur, suivre la procédure suivante :

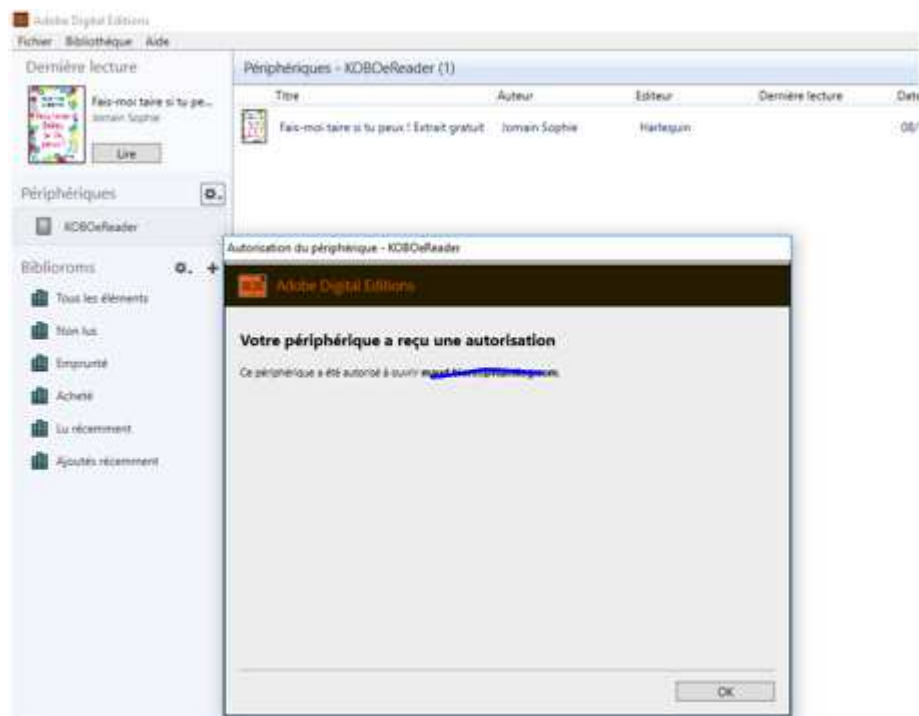
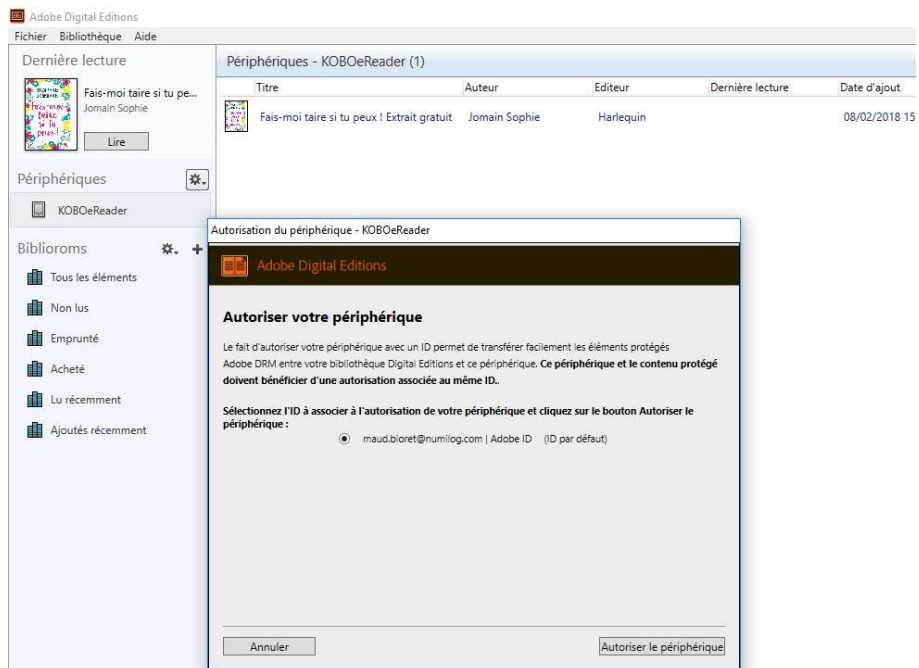
Autorisation Adobe Digital Editions



Autorisation de la liseuse

Brancher la liseuse > sélectionner le périphérique





Comment accéder au catalogue des livres électroniques ?

- Effectuer une recherche documentaire classique, auteur, titre ou sujet, à partir du portail de la médiathèque.
Ou Cliquer sur le logo « Numilog » à partir de la page d'accueil. Vous arrivez directement sur la bibliothèque numérique et vous pouvez effectuer votre recherche ou consulter l'ensemble du catalogue des documents téléchargeables.
- Si le livre est disponible en version numérique dans notre catalogue, il vous suffira, à partir de la notice du document, de cliquer sur le lien de l'adresse électronique :

a. Accès électr. : [Téléchargez votre document en cliquant ici](#)

Les bibliothécaires restent à votre disposition pour vous aider.

